

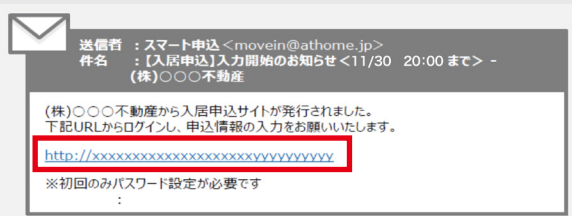
入居申込の流れ

弊社では、賃貸居住用物件への入居申込がWeb上のできる、便利なサービスをご用意しています。下記の入居申込の流れをご参考に、お申込みください。

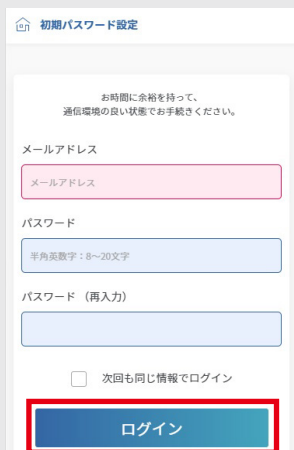


1 弊社より、「【入居申込】入力開始のお知らせ」メールが届きます。

2 メール本文に記載のURLをタップ



3 初期パスワードを設定し、「ログイン」をタップ
※パスワードは半角英数字(8~20文字)で設定してください。

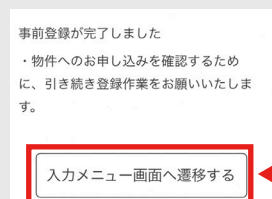


4 「申込情報を入力する」をタップ



5 個人情報の取扱いに同意の上、チェックし次へ

6 <申込情報の事前登録>
全2項目を登録後、「事前登録完了」をタップ



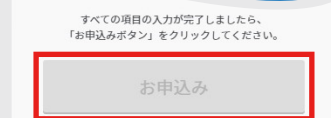
事前登録だけでは入居申込は完了となりません。入力画面へ戻り、画面下へスクロールし、7<申込情報の詳細登録>までご登録ください。



7 <申込情報の詳細登録>
※お申込みいただく物件によって登録項目が異なります。



8 「お申込み」をタップし完了
入力期限内にご登録をお願いします。



入力期限内に入力をやめた場合 再度ログインしてください。

入力期限が終了している場合 入力再発行の手続きを行いますので弊社までお問合せください。

ご入力いただいたお申込み情報の審査を行います。審査後、弊社からご連絡をいたします。

※再審査の場合、一度ご入力いただいた情報をリセットし、再度ご登録いただく場合がございます。予めご了承ください。

●ご質問・ご相談などは下記へお問い合わせください。

Tel:

Fax:

受付時間: